

Florencia, **06 SET. 2017**

CIRCULAR No **00146**

DE: SECRETARIA DE EDUCACIÓN DEPARTAMENTAL
PARA: RECTORES Y DIRECTORES DE LOS E.E DEL DEPARTAMENTO DEL CAQUETÁ.
ASUNTO: Diagnóstico Infraestructura Educativa, Mobiliario y equipamiento.


La Secretaría de Educación del Caquetá, adelanta un proceso de organización del sistema de información desde cada una de sus dependencias. En lo referente al mejoramiento de infraestructura educativa, la Oficina de Planeación ha diseñado un ficha técnica con el fin de conocer las características (medidas) de las aulas de clase existentes en cada una de las sedes que integran las 146 Instituciones Educativas del Departamento, como también el estado real de los demás espacios complementarios, tales como: Baterías sanitarias, restaurantes escolares, zonas administrativas, entre otros.

Es necesario aclarar que los ingenieros civiles que hacen parte del proyecto de Infraestructura Educativa, junto con los directivos de algunas Instituciones ya han diligenciado esta información en el momento en que se les realizó visita técnica de viabilización de las obras civiles a ejecutar de acuerdo a la priorización realizada con los Alcaldes y Alcaldesas de los 15 municipios del Departamento, por lo tanto no es necesario su nuevo diligenciamiento.

Por lo anterior, solicitamos recoger esta información en el formato adjunto, de acuerdo a las instrucciones respectivas y bajo la responsabilidad que les asiste como directivos docentes para responder ante los entes de control y demás estamentos de gobierno donde serán utilizados los datos suministrados correspondientes a las respectivas sedes educativas.

El plazo máximo sin excepción para radicar lo solicitado será hasta el lunes 18 de septiembre de 2017. Para mayor agilidad de la recepción de la información se recomienda diligenciar, escanear, adjuntar y remitir al correo electrónico: planeacioneducativa@caqueta.gov.co,

Cordialmente,


NELCY CUELLAR IBAÑEZ
Secretaria de Educación Departamental

Proyectó: Jaime Andrés Vargas Rojas – Jefe Oficina de Planeación Educativa 



República de Colombia
MINISTERIO DE EDUCACIÓN NACIONAL

Proyecto de Modernización de Secretarías de Educación

**SECRETARÍA DE EDUCACIÓN DEPARTAMENTAL DE
CAQUETA**

INSTRUCTIVO DEL FORMATO



***“I02.02.F01 DIAGNOSTICO DE INFRAESTRUCTURA
EDUCATIVA, MOBILIARIO ESCOLAR Y EQUIPAMIENTO”***

Septiembre de 2017



INFORMACIÓN DEL DOCUMENTO

Versión	Fecha [dd/mm/yy]	Elaborado por:	Razón de la actualización
1.0	12/10/06	Jose A. Gordillo P. Consultor Senior Procesos Liborio Cuellar	Elaboración del Documento
2.0	04/09/2017	Cristian Andrés Pacheco Hincapié	Actualización del Documento

<p>Revisado por:</p>  <p>JAIME ANDRES VARGAS ROJAS Líder del Macroproceso</p> <p>Fecha: 05/09/2017</p>	<p>Aprobado por:</p>  <p>NELCY CUELLAR IBAÑEZ Secretaria de Educación Departamental</p> <p>Fecha: 05/09/2017</p>
---	---



CONTENIDO

1.	PROPÓSITO	4
2.	INSTRUCCIONES DE DILIGENCIAMIENTO	4
3.	FORMATO	8



1. PROPÓSITO

Elaborar y/o actualizar el inventario de cada uno de los Establecimientos Educativos, adscritos a la Secretaría de Educación Departamental de Caquetá.

Para realizar esta actualización de los Establecimientos Educativos, debe emplearse un formato por cada sede del Establecimiento.

2. INSTRUCCIONES DE DILIGENCIAMIENTO

CAMPO	DESCRIPCIÓN
Fecha	Diligenciar la fecha en que se esta diligenciando el formato, esta debe ir en formato dd/mm/aaaa.
Municipio	Indicar el nombre del municipio donde está ubicada la Sede Educativa.
Titularidad del predio	Indicar el estado legal del predio donde esta ubicada la Sede Educativa.
Institución Educativa	Nombre de la Institución Educativa a la que pertenece la Sede Educativa de la cual se está reportando la información.
Sede	Nombre de la Sede Educativa de la cual se está reportando la información.
Directivo Docente	Nombre del Directivo Docente a cargo de la Institución Educativa.
1. Medidas de aulas existentes	
Aula No.	Indicar el consecutivo del aula (Por ejemplo, Aula No. 1, Aula No. 2) según el número total de aulas con las que cuenta la Sede Educativa.
Grado	Indicar el grado o los grados escolares (en el caso que sea un aula multigrado) que ocupan o reciben clase en el aula.
Largo (m)	Indicar la medida de largo del aula (medida de longitud) en metros.
Ancho (m)	Indicar la medida de ancho del aula (medida de longitud) en metros.
Área (m ²)	Indicar la medida de superficie del aula en m ² , luego de multiplicar el largo por el ancho.



CAMPO	DESCRIPCIÓN																								
2. Servicios																									
Energía, ¿Cuenta con Energía Eléctrica?	Marcar con una X, si la sede educativa cuenta con energía eléctrica o no.																								
Energía, ¿Cual?	Si contesto si en la pregunta anterior, marcar con una X la manera como se provee la energía eléctrica.																								
Agua	Marcar con una X la manera en la que se provee de agua la sede educativa																								
Teléfono - Internet	Marcar con una X, si la sede educativa cuenta con teléfono o internet.																								
Vías de acceso	Marcar con una X, como son las vías de acceso a la sede educativa.																								
3. Descripción de Infraestructura Existente Aulas 4. Descripción de Infraestructura Existente Otros espacios.																									
Elementos – Estado – Material predominante	<p>Indicar el estado de cada una de los elementos B: Bueno, R: Regular o M: Malo</p> <p>En material predominante indicar según la siguiente tabla:</p> <table border="1" data-bbox="670 1255 1393 1780"> <tbody> <tr> <td>01 Adobe</td> <td>09 Madera</td> <td>17 Alambre de púas</td> </tr> <tr> <td>02 Asbesto</td> <td>10 Piedra</td> <td>18 Estructura metálica</td> </tr> <tr> <td>03 Asfalto</td> <td>11 Palma</td> <td>19 Eternit</td> </tr> <tr> <td>04 Bloque hueco</td> <td>12 Tabicón</td> <td>20 Zinc</td> </tr> <tr> <td>05 Concreto</td> <td>13 Teja de Barro</td> <td>21 Cerámica</td> </tr> <tr> <td>06 Cartón</td> <td>14 Tierra</td> <td>22 Eternit</td> </tr> <tr> <td>07 Ladrillo</td> <td>15 Fibra de vidrio</td> <td>23 Otro</td> </tr> <tr> <td>08 Lámina Metálica</td> <td>16 Material Regional</td> <td>24 Ninguno</td> </tr> </tbody> </table>	01 Adobe	09 Madera	17 Alambre de púas	02 Asbesto	10 Piedra	18 Estructura metálica	03 Asfalto	11 Palma	19 Eternit	04 Bloque hueco	12 Tabicón	20 Zinc	05 Concreto	13 Teja de Barro	21 Cerámica	06 Cartón	14 Tierra	22 Eternit	07 Ladrillo	15 Fibra de vidrio	23 Otro	08 Lámina Metálica	16 Material Regional	24 Ninguno
01 Adobe	09 Madera	17 Alambre de púas																							
02 Asbesto	10 Piedra	18 Estructura metálica																							
03 Asfalto	11 Palma	19 Eternit																							
04 Bloque hueco	12 Tabicón	20 Zinc																							
05 Concreto	13 Teja de Barro	21 Cerámica																							
06 Cartón	14 Tierra	22 Eternit																							
07 Ladrillo	15 Fibra de vidrio	23 Otro																							
08 Lámina Metálica	16 Material Regional	24 Ninguno																							



CAMPO	DESCRIPCIÓN
5. Descripción Baterías Sanitarias	
Largo (m)	Indicar la medida de largo de la Batería Sanitaria (medida de longitud) en metros.
Ancho (m)	Indicar la medida de ancho de la Batería Sanitaria (medida de longitud) en metros.
Área (m ²)	Indicar la medida de superficie de la Batería Sanitaria en m ² , luego de multiplicar el largo por el ancho.
Información de cada Batería Sanitaria	<p>Por cada batería sanitaria con la que cuente la sede educativa contestar las siguientes preguntas:</p> <p>¿Cuántos inodoros Tiene? y el estado de los inodoros, B: Bueno, R: Regular o M: Malo.</p> <p>¿Cuántos lavamanos Tiene? y el estado de los lavamanos, B: Bueno, R: Regular o M: Malo.</p> <p>¿Cuántas Duchas Tiene? y el estado de las duchas, B: Bueno, R: Regular o M: Malo.</p> <p>¿Cuántos Orinales Tiene? y el estado de los orinales, B: Bueno, R: Regular o M: Malo.</p>
6. Descripción del Restaurante Escolar	
Largo (m)	Indicar la medida de largo del Restaurante Escolar (medida de longitud) en metros.
Ancho (m)	Indicar la medida de ancho del Restaurante Escolar (medida de longitud) en metros.
Área (m ²)	Indicar la medida de superficie del Restaurante Escolar en m ² , luego de multiplicar el largo por el ancho.



CAMPO	DESCRIPCIÓN
Información del Restaurante Escolar	<p>Para el Restaurante Escolar contestar las siguientes preguntas:</p> <p>¿Tiene mesones en concreto?, marque con una X SI o NO, si la respuesta es SI, indique cuantos tiene.</p> <p>¿Tiene mesas rimax?, marque con una X SI o NO, si la respuesta es SI, indique cuantas tiene.</p> <p>¿Tiene sillas rimax?, marque con una X SI o NO, si la respuesta es SI, indique cuantas tiene.</p> <p>Además indique el estado de cada uno de estos elementos.</p>
7. Cocina	
Largo (m)	Indicar la medida de largo de la Cocina (medida de longitud) en metros.
Ancho (m)	Indicar la medida de ancho de la Cocina (medida de longitud) en metros.
Área (m ²)	Indicar la medida de superficie de la Cocina en m ² , luego de multiplicar el largo por el ancho.
Información del Restaurante Escolar	En un texto corto indicar el estado de la cocina.
8. Mobiliario Escolar	
Año ultima dotación	Indicar el año en el que se realizó la última dotación de mobiliario escolar a la sede educativa.
Información de mobiliario escolar	<p>Número: Indicar el número total de elementos con el que cuenta la sede.</p> <p>Indicar el número de elementos según el estado en el que se encuentren, B: Bueno, R: Regular o M: Malo</p> <p>Indicar el tipo de material de los elementos (Madera, Fórmica, Metálica, Plástica, Cemento, Otro).</p>



CAMPO	DESCRIPCIÓN
9. Inventario de Equipos	
Información de equipos	Cantidad: Indicar el número total de equipos con el que cuenta la sede. Indicar el número de equipos según el estado en el que se encuentren, B: Bueno, R: Regular o M: Malo Observaciones: Indicar en un texto corto si tiene alguna observación.
Nombre de quien diligencia y cargo	Indicar nombre y cargo del funcionario que diligencia la encuesta.
Firma	Firma del funcionario que diligencia la encuesta.
Nombre del Directivo Docente	Indicar el nombre del Directivo Docente a cargo de la Institución Educativa.
Firma	Firma del Directivo Docente dando el visto bueno, después de revisar la encuesta diligenciada.

3. FORMATO

Ver anexo formato “Diagnostico de infraestructura educativa, mobiliario escolar y equipamiento”.

Este anexo se compone de 6 páginas.

DIAGNOSTICO DE INFRAESTRUCTURA EDUCATIVA, MOBILIARIO ESCOLAR Y EQUIPAMIENTO

Fecha: _____ Municipio _____ Titularidad del Predio _____

Institución Educativa: _____ Sede: _____

Directivo Docente: _____

1. Medidas de las Aulas existentes

<p>Aula No _____ Grado _____</p> <p>Área _____</p> <p>LARGO: _____</p> <p>ANCHO _____</p>	<p>Aula No _____ Grado _____</p> <p>Área _____</p> <p>LARGO: _____</p> <p>ANCHO _____</p>	<p>Aula No _____ Grado _____</p> <p>Área _____</p> <p>LARGO: _____</p> <p>ANCHO _____</p>	<p>Aula No _____ Grado _____</p> <p>Área _____</p> <p>LARGO: _____</p> <p>ANCHO _____</p>
<p>Aula No _____ Grado _____</p> <p>Área _____</p> <p>LARGO: _____</p> <p>ANCHO _____</p>	<p>Aula No _____ Grado _____</p> <p>Área _____</p> <p>LARGO: _____</p> <p>ANCHO _____</p>	<p>Aula No _____ Grado _____</p> <p>Área _____</p> <p>LARGO: _____</p> <p>ANCHO _____</p>	<p>Aula No _____ Grado _____</p> <p>Área _____</p> <p>LARGO: _____</p> <p>ANCHO _____</p>
<p>Aula No _____ Grado _____</p> <p>Área _____</p> <p>LARGO: _____</p> <p>ANCHO _____</p>	<p>Aula No _____ Grado _____</p> <p>Área _____</p> <p>LARGO: _____</p> <p>ANCHO _____</p>	<p>Aula No _____ Grado _____</p> <p>Área _____</p> <p>LARGO: _____</p> <p>ANCHO _____</p>	<p>Aula No _____ Grado _____</p> <p>Área _____</p> <p>LARGO: _____</p> <p>ANCHO _____</p>

2. Servicios

ENERGÍA ¿Cuenta con Energía Eléctrica? Si ___ No ___ ¿Cuál? Planta Paneles Interconexión eléctrica

AGUA Acueducto Pozo Manantial Río Aljibe **TELEF.** **INTERNET**

Vías de Acceso Pavimento Trocha Fluvial Otros: _____

3. Descripción de Infraestructura Existente Aulas.

ELEMENTOS	ESTADO			MATERIAL PREDOMINANTE (clave según tabla)
	B	R	M	
Aula No 1				
Aula No 2				
Aula No 3				
Aula No 4				
Aula No 5				
Aula No 6				
Aula No 7				
Aula No 8				
Aula No 9				
Aula No 10				
Aula No 11				
Aula No 12				
Aula No 13				
Aula No 14				

4. Descripción de Infraestructura Existente Otros espacios:

ELEMENTOS	ESTADO			MATERIAL PREDOMINANTE (clave según tabla)
	B	R	M	
Zona Administrativa				
Biblioteca				
Sala audiovisual o auditorio				
Sala de computo				
Estacionamiento				
Canchas deportivas				
Cancha múltiple				
Dormitorios para alumnos				

Tabla de material Predominante de la construcción:

01 Adobe	10 Piedra	19 Eternit
02 Asbesto	11 Palma	20 Zinc
03 Asfalto	12 Tabicón	21 Cerámica
04 Bloque hueco	13 Teja de Barro	22 Eternit
05 Concreto	14 Tierra	23 Otro
06 Cartón	15 Fibra de vidrio	24 Ninguno
07 Ladrillo	16 Material Regional	
08 Lámina Metálica	17 Alambre de púas	
09 Madera	18 Estructura metálica	

5. Descripción Baterías Sanitarias:

BATERÍA 1

LARGO: _____

Área _____

ANCHO _____

¿Cuantos inodoros Tiene? _____ Estado: _____

¿Cuantos lavamanos Tiene? _____ Estado: _____

¿Cuántas Duchas Tiene? _____ Estado: _____

¿Cuantos Orinales Tiene? _____ Estado: _____

BATERÍA 2

LARGO: _____

Área _____

ANCHO _____

¿Cuantos inodoros Tiene? _____ Estado: _____

¿Cuantos lavamanos Tiene? _____ Estado: _____

¿Cuántas Duchas Tiene? _____ Estado: _____

¿Cuantos Orinales Tiene? _____ Estado: _____

BATERÍA 3

LARGO: _____

Área _____

ANCHO _____

¿Cuantos inodoros Tiene? _____ Estado: _____

¿Cuantos lavamanos Tiene? _____ Estado: _____

¿Cuántas Duchas Tiene? _____ Estado: _____

¿Cuantos Orinales Tiene? _____ Estado: _____

6. Descripción del Restaurante Escolar

LARGO: _____

Área _____

ANCHO _____

Tiene mesones en concreto? Sí _____ No _____

Cuantos? _____

Tiene mesas rimax? Sí _____ No _____

Cuantas? _____

Tiene sillas rimax? Sí _____ No _____

Cuantas? _____

Estado: _____

7. Cocina:

LARGO: _____

Área _____

ANCHO _____

Estado: _____

8. Mobiliario Escolar: Año última dotación: _____

Descripción	Número	Estado			Material
		Bueno	Regular	Malo	
Mesas trapezoidales preescolar					
Sillas Preescolar					
Sillas Primaria					
Sillas Secundaria					
Tableros					
Sillas Docentes					
Mesas Docentes					

9. Inventario de Equipos:

TIPO	CANTIDAD	EXISTENTE			OBSERVACIÓN
		B	R	M	
COMPUTADORES MESA					
COMPUTADORES PORTATIL					
TABLETS					
IMPRESORAS					
VIDEO BEAM					
DVD					
VENTILADORES					
EQUIPO DE SONIDO					
PLANTAS ELECTRICAS					
PLANTAS SOLARES					
MOTOBOMBAS					
BOTES					
TELEVISORES					
CAMAROTES					
ESTUFAS					
ESTUFAS INDUSTRIALES					
NEVERAS					
ENFRIADORES					
LICUADORAS					
OTROS?					
CUAL _____					

Nombre de quien diligencia y cargo

Firma

Nombre del Rector

Firma

Documento elaborado por: Oficina de Planeación Educativa 2017

NIT.800.091.594-4.Calle 15 Carrera 10 Esquina Barrio El Centro. Tels: (8) 4352817-4355423.Fax (8)4362130
www.sedcaqueta.gov.co.sedcaqueta@sedcaqueta.gov.co.educacion@caqueta.gov.co

Florencia – Caquetá
Colombia